



POTOSÍ
PARA LOS POTOSINOS
GOBIERNO DEL ESTADO 2021-2027

SALUD
SERVICIOS DE SALUD

Comité Estatal para la Seguridad en Salud

San Luis Potosí, S. L. P., a 21 de julio de 2022.



C LIENTES
T **U**
NEGOC **I** O
EMPLEA **D** OS
FAMILI **A**

¡ES RESPONSABILIDAD DE TODOS!





POTOSÍ
PARA LOS POTOSINOS
GOBIERNO DEL ESTADO 2021-2027

SALUD
SERVICIOS DE SALUD

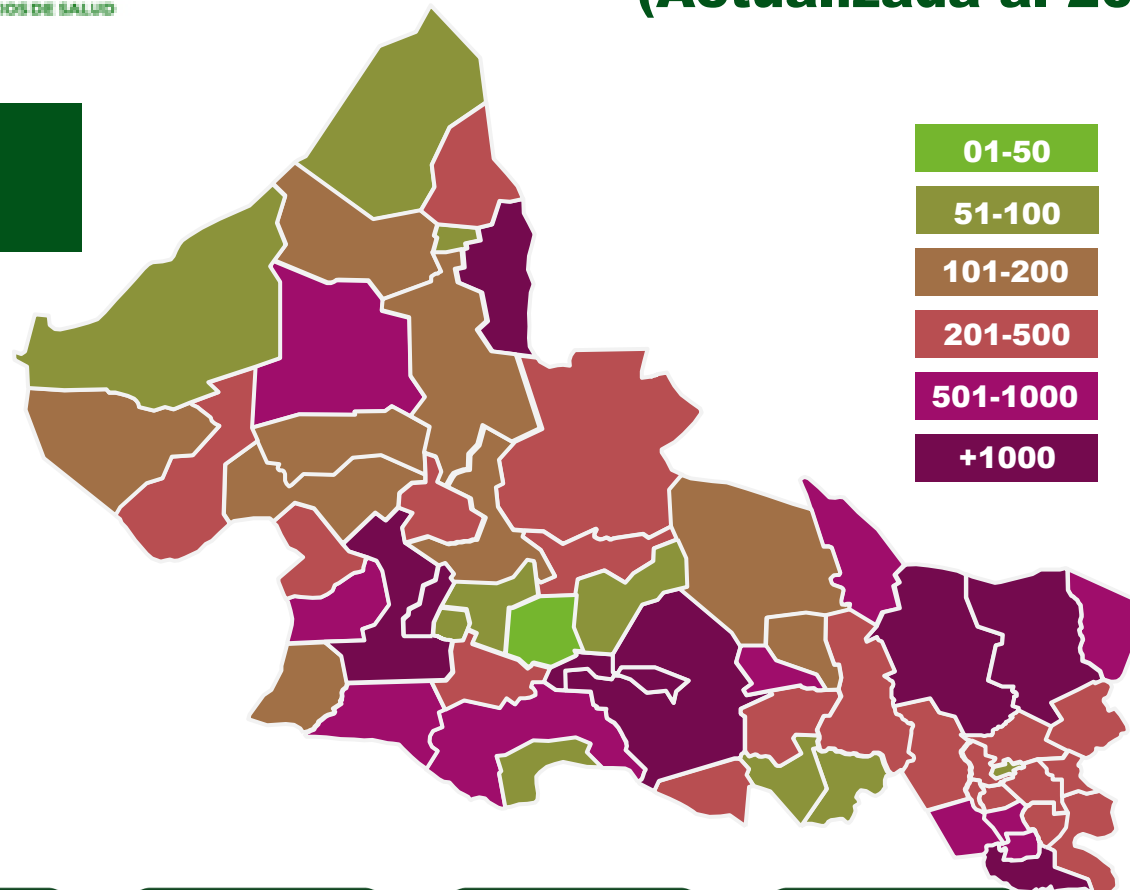
COVID-19, Situación Epidemiológica Estatal (Actualizada al 20 de julio a las 9:00 hrs.)

186,829
ALTAS SANITARIAS



Verde:

Riesgo BAJO



01-50

51-100

101-200

201-500

501-1000

+1000

Confirmados: **203,566**

Sospechosos: **6,095**

Negativos: **368,169**

Defunciones: **7,575**

**Total de personas
estudiadas:** **577,830**

LETALIDAD:
3.72 %

CASOS

203,566

**NUEVOS
CASOS***

1,071

DEFUNCIONES


7,575

**NUEVAS
DEFUNCIONES***

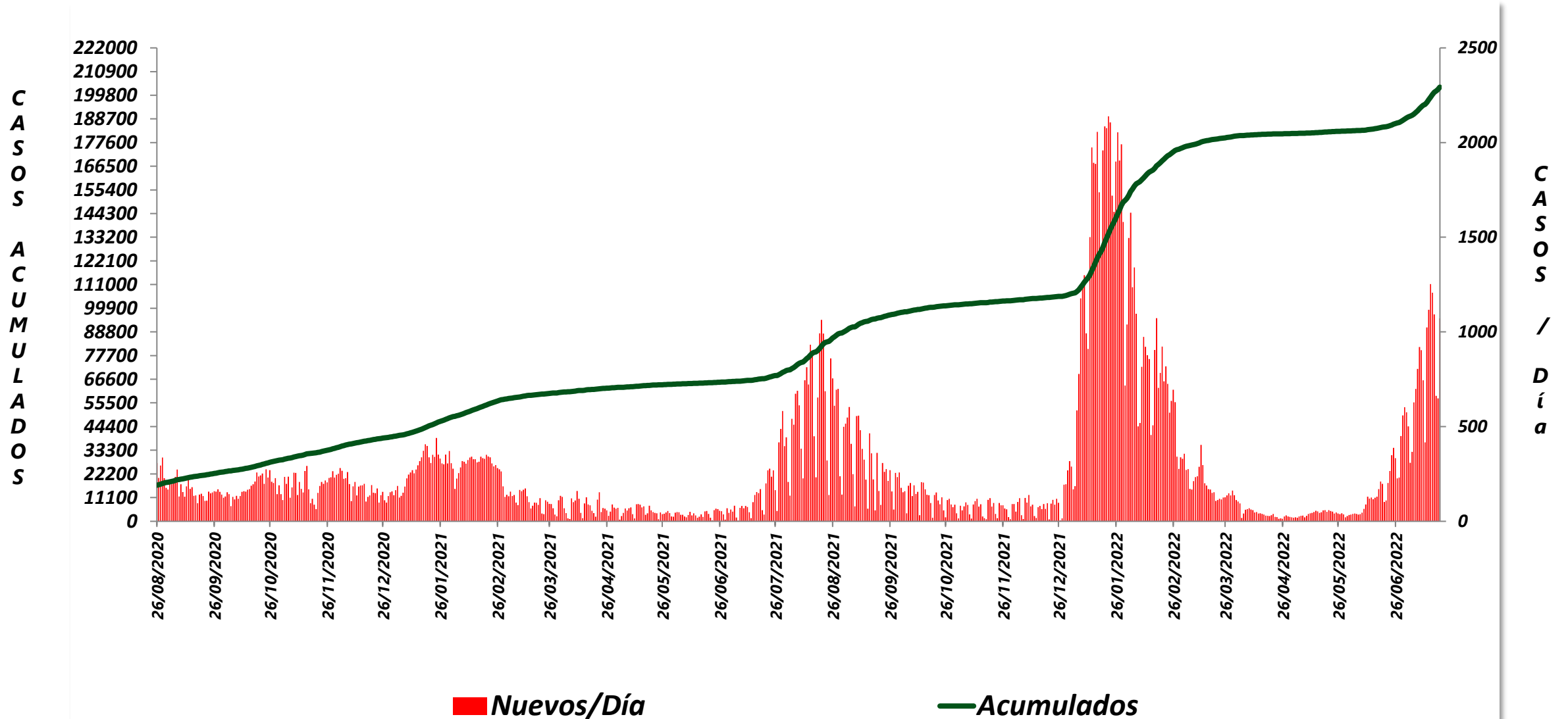
2


Fuente: Sistema de Vigilancia de Coronavirus, SSSLP.

**Incluye 3,219 casos residentes de otra Entidad y un caso residente de San Luis Potosí, identificada en otro Estado.



Casos Nuevos y Acumulados de COVID – 19 (Actualizada al 20 de julio de 2022, 09:00 hrs.)





COVID-19, Situación Epidemiológica Jurisdiccional (Actualizada al 20 de julio a las 9:00 hrs.)

Jurisdicción sanitaria I

Municipio	Casos	Incremento	Defunciones
SAN LUIS POTOSÍ	119,528	537	3,965
SOLEDAD	13,811	58	608
SUBTOTAL	133,339	595	4,573


Jurisdicción sanitaria II

Municipio	Casos	Incremento	Defunciones
MATEHUALA	8,966	60	223
CATORCE	195	1	15
CEDRAL	971	1	23
CHARCAS	832	2	53
GUADALCAZAR	366	0	31
MOCTEZUMA	228	1	21
SANTO DOMINGO	91	0	10
VANEGAS	154	0	13
VENADO	254	3	36
VILLA DE GUADALUPE	185	3	14
VILLA DE LA PAZ	202	6	2
SUBTOTAL	12,444	77	441

Jurisdicción sanitaria III

Municipio	Casos	Incremento	Defunciones
SANTA MARÍA DEL RÍO	1,245	6	108
VILLA DE ARISTA	571	3	64
CERRO DE SAN PEDRO	111	0	11
TIERRANUEVA	126	0	17
AHUALULCO	348	0	31
ARMADILLO	75	0	8
MEXQUITIC	1,213	5	105
SALINAS	458	1	39
VILLA DE ARRIAGA	216	3	27
VILLA DE RAMOS	184	0	29
VILLA DE REYES	1,544	14	98
VILLA HIDALGO	186	0	42
ZARAGOZA	787	0	46
SUBTOTAL	7,064	32	625

Fuente: Sistema de Vigilancia de Coronavirus, SSSLP.



COVID-19, Situación Epidemiológica Jurisdiccional (Actualizada al 20 de julio a las 9:00 hrs.)

Jurisdicción sanitaria

IV


Municipio	Casos	Incremento	Defunciones
CIUDAD FERNÁNDEZ	2,595	30	102
RIOVERDE	7,268	45	228
ALQUINES	160	0	9
CÁRDENAS	1,123	1	49
CERRITOS	736	9	48
CIUDAD DEL MAÍZ	206	0	49
LAGUNILLAS	105	0	10
RAYÓN	674	7	38
SAN CIRO DE ACOSTA	402	0	18
SAN NICOLÁS TOL.	62	0	8
SANTA CATARINA	127	1	9
VILLA JUÁREZ	111	0	20
SUBTOTAL	13,569	93	588

Jurisdicción sanitaria

V

Municipio	Casos	Incremento	Defunciones
CIUDAD VALLES	16,065	117	513
ÉBANO	1,228	18	32
TAMASOPO	549	2	66
TAMUÍN	1,627	13	70
EL NARANJO	1,010	1	54
SUBTOTAL	20,479	151	735

Fuente: Sistema de Vigilancia de Coronavirus, SSSLP.



COVID-19, Situación Epidemiológica Jurisdiccional (Actualizada al 20 de julio a las 9:00 hrs.)

Jurisdicción sanitaria

VI

Municipio	Casos	Incremento	Defunciones
TAMAZUNCHALE	5,117	48	183
MATLAPA	1,133	7	34
SAN MARTÍN	522	1	11
TAMPACÁN	449	8	16
AXTLA	1,334	3	50
XILITLA	1,228	1	37
SUBTOTAL	9,783	68	331

Jurisdicción sanitaria

VII

Municipio	Casos	Incremento	Defunciones
AQUISMÓN	510	8	30
COXCATLÁN	330	1	16
TANCANHUITZ	602	8	24
HUEHUETLÁN	439	2	12
SAN ANTONIO	111	0	4
SAN VICENTE T.	353	0	16
TAMPAMOLÓN	310	3	10
TANLAJÁS	443	3	15
TANQUIÁN	571	10	11
SUBTOTAL	3,669	35	138

Fuente: Sistema de Vigilancia de Coronavirus, SSSLP.



Estudios de caso



609



462

RANGO DE EDAD:

Meses

7



Años

98

INICIO DE
SÍNTOMAS:



ESQUEMA
INCOMPLETO:



78

ESQUEMA
COMPLETO:



709

Defunciones



0



2

Años
61



Años
88

RANGO DE
EDAD:

FACTORES DE RIESGO:



2



1



1

ESQUEMA DE VACUNACIÓN:

Sin Vacuna	Incompleto < 15 días	Incompleto > 15 días	Completo
1	1	0	0

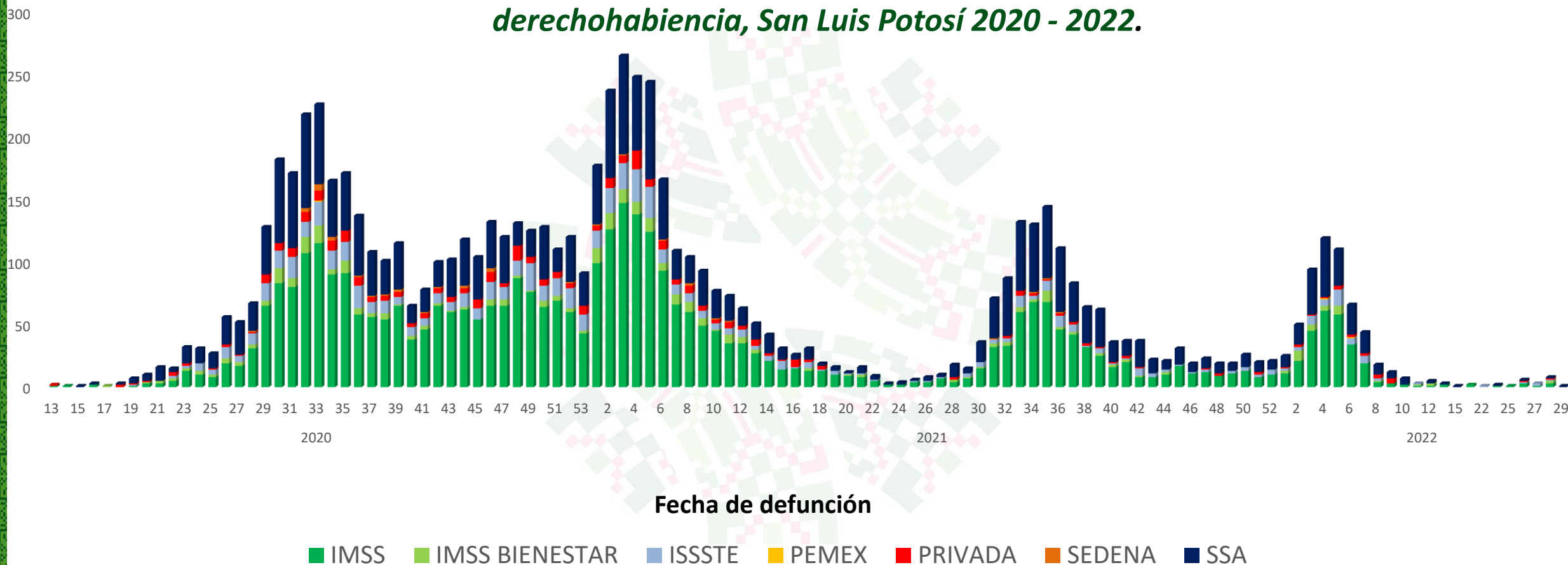
Ciudad Valles (1), Villa Hidalgo (1).

Fuente: Sistema de Vigilancia de Coronavirus, SSSLP.



COVID-19, Situación Epidemiológica Estatal (Actualizada al 20 de julio a las 9:00 hrs.)

Defunciones confirmadas por semana de ocurrencia e Institución de derechohabencia, San Luis Potosí 2020 - 2022.





Casos Estudiados entre el *personal de salud* y por institución laboral

Todo el Sector, San Luis Potosí 2020 - 2021.

Institución	Casos confirmados	Descartados	En Estudio	Total	Defunciones
IMSS Ordinario	4,783	4693	69	9,545	27
IMSS Bienestar	678	681	8	1,367	-
ISSSTE	837	1270	22	2,129	11
SEDENA	19	15	0	34	-
Servicios de Salud	4156	10,992	100	15,248	11
Cruz Roja	8	1	0	9	1
Privados	1914	1942	28	3,884	30
PEMEX	4	11	0	15	-
Fiscalía Gral. República	9	0	0	9	-
H. Ayuntamientos	80	0	0	80	-
Total	12,488	19,605	227	32,320	80

4,248 (34.01 %) de riesgo ocupacional. **20 defunciones sin riesgo de exposición ocupacional (25.0%)

Reporte diario

Fuente: SSA (SPPS/DGE/DIE/InDRE/Informe técnico.Covid-19/México)



Casos estudiados en el personal de seguridad, San Luis Potosí 2021.

Institución	Casos confirmados	Descartados	En estudio	Total	Defunciones
SEDENA (Militares, Guardia Nacional)	129	82	-	211	3
Fiscalía General del Estado	132	899	-	1,031	1
SEGURIDAD PÚBLICA:					
<i>Policía Estatal</i>	130	49	-	179	4
<i>Tecnologías (C4 y C5)</i>	19	500	-	519	1
<i>Penales</i>	78	91	-	169	2
<i>Privados de Libertad</i>	162	108	-	270	3
Policía Municipal	369	151	-	520	1
Seguridad Privada	222	-	-	222	7
Total	1,241	1,880	-	3,121	22



UNIDAD	HOSPITALIZADOS			TOTAL
	ESTABLE	GRAVE	INTUBADOS	
HOSPITAL GENERAL DE SOLEDAD	0	5	2	7
IMSS ORDINARIO	17	0	0	17
IMSS BIENESTAR	0	0	0	0
ISSSTE	1	3	1	5
SSSLP	15	0	0	15
PRIVADOS	3	0	0	3
SEDENA	0	0	0	0
TOTAL	36	8	3	47

Fuente: Informe de Hospitales Atención Médica



UNIDAD	HOSPITALIZADOS			TOTAL
	POSITIVOS	NEGATIVOS	PENDIENTES	
HOSPITAL GENERAL DE SOLEDAD	7	0	0	7
IMSS ORDINARIO	9	2	6	17
IMSS BIENESTAR	0	0	0	0
ISSSTE	3	0	2	5
SSSLP	15	0	0	15
PRIVADOS	2	1	0	3
SEDENA	0	0	0	0
TOTAL	36	3	8	47

Fuente: Informe de Hospitales Atención Médica

UNIDAD	COVID						NO COVID					
	PACIENTE SIN VENTILADOR			PACIENTE CON VENTILADOR			HOSPITALIZACIÓN			UCI		
	Ocupadas	Disponibles	% Ocupación	Ocupadas	Disponibles	% Ocupación	Ocupadas	Disponibles	% Ocupación	Ocupadas	Disponibles	% Ocupación
HOSPITAL GENERAL DE SOLEDAD	5	11	31%	2	20	9%	48	0	100%	4	0	100%
IMSS ORDINARIO	17	157	10%	0	67	0%	549	27	95%	6	17	26%
IMSS BIENESTAR	0	62	0%	0	7	0%	94	41	70%	0	0	0%
ISSSTE	4	31	11%	1	7	13%	40	62	39%	4	0	100%
SSSLP	15	62	19%	0	21	0%	379	65	85%	14	7	67%
PRIVADOS	3	37	8%	0	15	0%	153	73	68%	8	13	38%
SEDENA	---	---	---	0	10	0%	4	12	25%	0	0	0%
Total	44	360	11%	3	147	2%	1,267	280	82%	36	37	49%

Fuente: Informe de Hospitales Atención Médica



	HOSPITALIZACIÓN	CAMAS CON VENTILADOR
	% OCUPACIÓN	OCUPADAS
ZONA METROPOLITANA	20%	3%
MATEHUALA	0%	0%
RIOVERDE	0%	0%
CIUDAD VALLES	4%	0%
TAMAZUNCHALE	0%	0%
TOTALES	11%	2%

Fuente: Informe de Hospitales Atención Médica



POTOSÍ
PARA LOS POTOSINOS
GOBIERNO DEL ESTADO 2021-2027

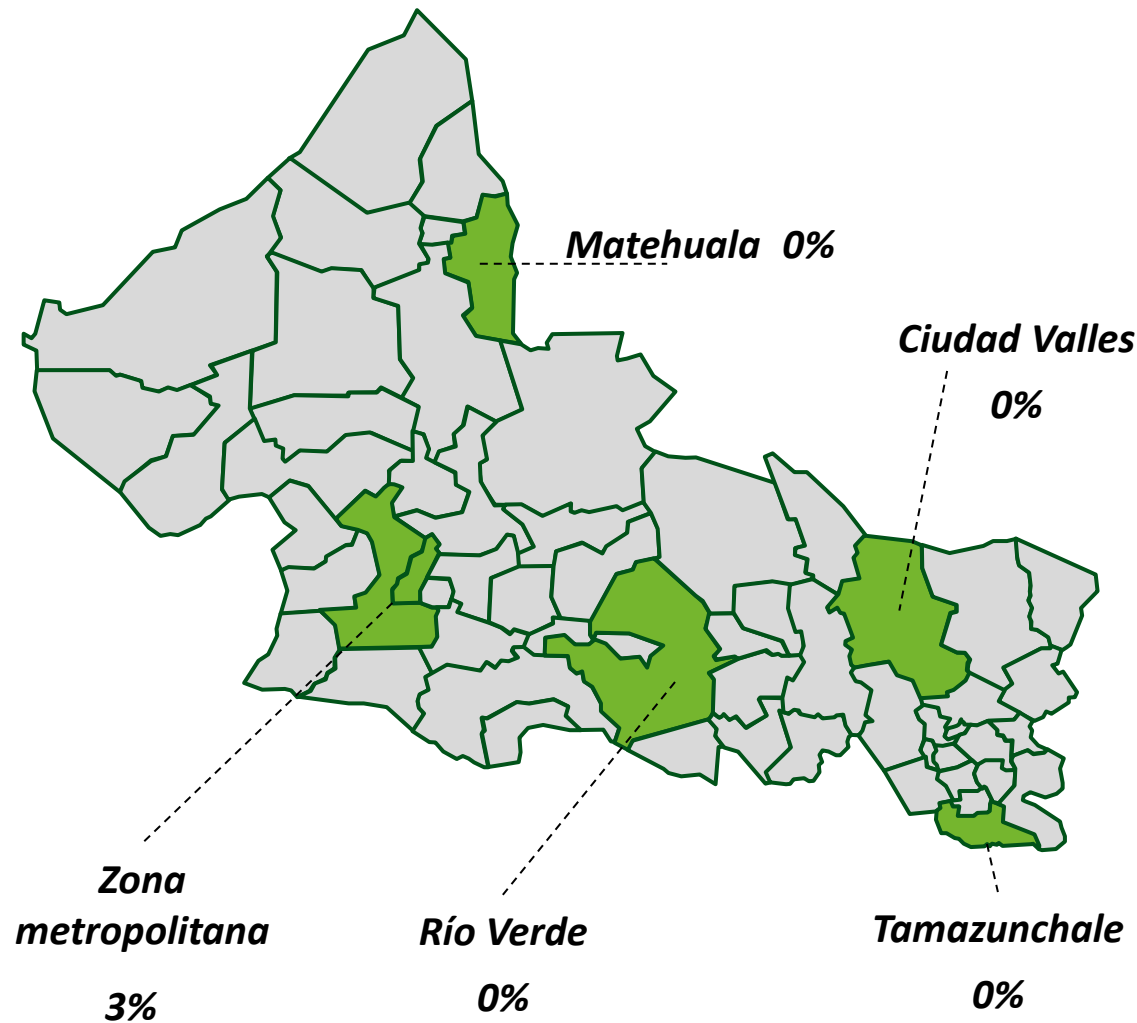
SALUD
SERVICIOS DE SALUD

COVID-19, Ocupación Hospitalaria con ventilador (Actualizada al 21 de julio de 2022, 7:00 hrs.)

BAJO	MEDIO	ALTO
0%-20%	21%-64%	65%-100%

OCUPACIÓN DE CAMAS CON VENTILADOR:

2%





POTOSÍ
PARA LOS POTOSINOS
GOBIERNO DEL ESTADO 2021-2027

SALUD
SERVICIOS DE SALUD



Durante el embarazo, el riesgo de enfermedad grave
y muerte por COVID-19 es mayor



Vacúnate

No esperes al final de tu embarazo.

Requisitos: Tener 18 años o más
y contar con más de 9 semanas de embarazo.

Asiste a tus citas
programadas de
control de embarazo.

Ante la presencia de cualquier síntoma,
acude a una atención médica oportuna.
¡NO TE AUTOMEDIQUES!

Si recibes visitas, recuerda
usar siempre cubrebocas
y mantener una **sana distancia.**

Sigue todas las medidas preventivas que ya conoces:





POTOSÍ
PARA LOS POTOSINOS
GOBIERNO DEL ESTADO 2021-2027

SALUD
SERVICIOS DE SALUD



El personal de
salud te pide que:
**No caigas en
exceso de
confianza.**





POTOSÍ
PARA LOS POTOSINOS
GOBIERNO DEL ESTADO 2021-2027

SALUD
SERVICIOS DE SALUD

Comité Estatal para la Seguridad en Salud

San Luis Potosí, S. L. P., a 21 de julio de 2022.